

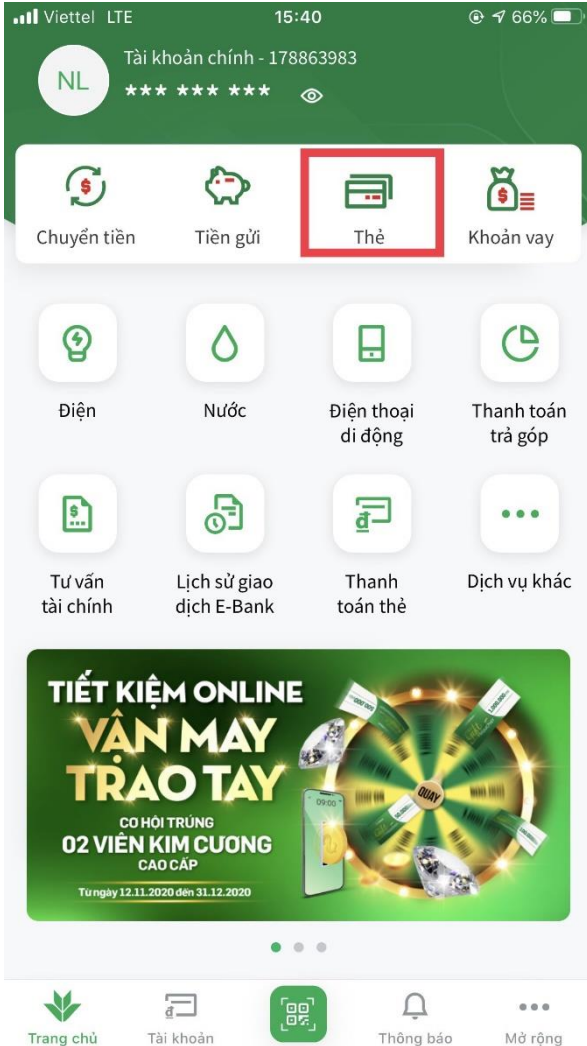
# HƯỚNG DẪN MỞ THẺ TÍN DỤNG

## VPBANK DIAMOND WORLD MASTERCARD

### TRÊN VPBANK ONLINE

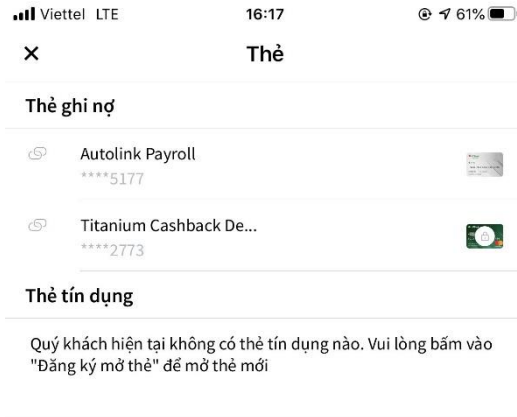


# BƯỚC 1: ĐĂNG NHẬP ỨNG DỤNG VPBANK ONLINE VÀ CHỌN MỤC “THẺ”



- Tải & Đăng nhập ứng dụng VPBank Online phiên bản mới nhất [TẠI ĐÂY](#)
- Sau khi đăng nhập, Quý khách nhấn chọn mục “Thẻ”

## BƯỚC 2: CHỌN "MỞ THẺ TÍN DỤNG"



- Nhấn chọn nút xanh "Mở thẻ tín dụng" ở cuối màn hình

Mở thẻ tín dụng








# BƯỚC 3: LỰA CHỌN THẺ

Viettel LTE 08:41 90%

Sản phẩm thẻ Hủy

Tín dụng Tín dụng phi vật lý

ĐIỂM THƯỜNG

 <p>Platinum Credit</p>	 <p>MC2 Credit</p>
 <p>MC2 Credit</p>	 <p>Priority Platinum Credit</p>
 <p>Platinum Credit</p>	 <p>Diamond World Lady Credit</p>
 <p>Diamond World Credit</p>	


TRAVEL

- Nhấn chọn thẻ tín dụng VPBank Diamond World MasterCard, đọc thêm thông tin về thẻ và chọn "Tiếp tục".

## BƯỚC 4: HOÀN TẤT THÔNG TIN ĐĂNG KÝ

MobiFone 4G 09:04 9%

< Đăng ký mở thẻ tín dụng Hủy



**Thông tin thẻ**

Loại thẻ  
Diamond World Credit

Hạn mức thẻ

Chi nhánh [Chọn chi nhánh >](#)

**Thông tin cá nhân**

Số điện thoại  
0902108613

Email  
thuongho.gfs@gmail.com

Tôi xác nhận tôi đồng ý với [Điều khoản](#) và [Điều kiện phát hành thẻ](#) của VPBank

- Quý khách nhập các thông tin đăng ký theo biểu mẫu, sau đó xác nhận thông tin và hoàn tất đăng ký